

Hvordan man laver KASTE VÅBEN

Denne guide er beregnet til folk, der aldrig har lavet kaste våben før.

Det vigtigste ved kaste våben er, at der IKKE er en hård kerne inden i, ellers ville der være for mange en-øjede live spillere.

Materialer:


Liggeunderlag, gulvtæppe tape, gaffa tape.

1: Vælg typen af kaste våben:

Typisk må et kaste våben ikke være større end din hånd. Det udelukker desværre kasteøkser, som ellers rimeligt seje.

De to mest almindelige kaste våben er kasteknive og kastestjerner (Shurikens).

Vælg hvad der passer til din karakter.

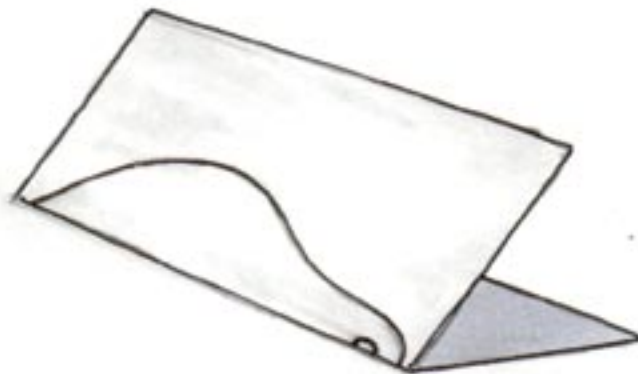


2: Tegn skabelonen:

Hvis du tegner en kniv, så husk at den skal have mest tyngde i spidsen, så det er den skarpe ende der rammer din modstander.

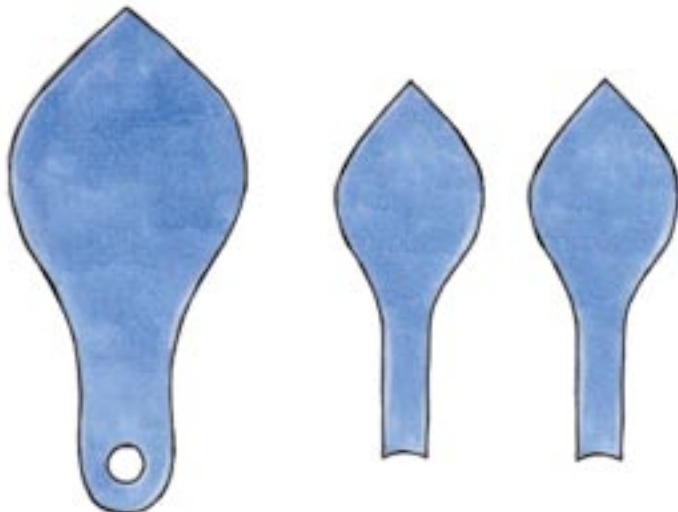
Det er en god ide at folde et stykke papir, og så tegne halvdelen af kniven på det. Når du så klipper skabelonen ud, er du sikker på at begge sider af din kniv er ens.

Bagefter tegner du en ny skabelon der er nogle få centimeter mindre, den skal give lidt fylde til din kniv.



3: Klip liggeunderlaget ud:

Brun din skabelon til at tegne en stor og 2 små knive på liggeunderlaget. Her er det en god ide at bruge en permanent tusch, så man ikke gnider linierne ud.



4: Tape stumperne sammen:

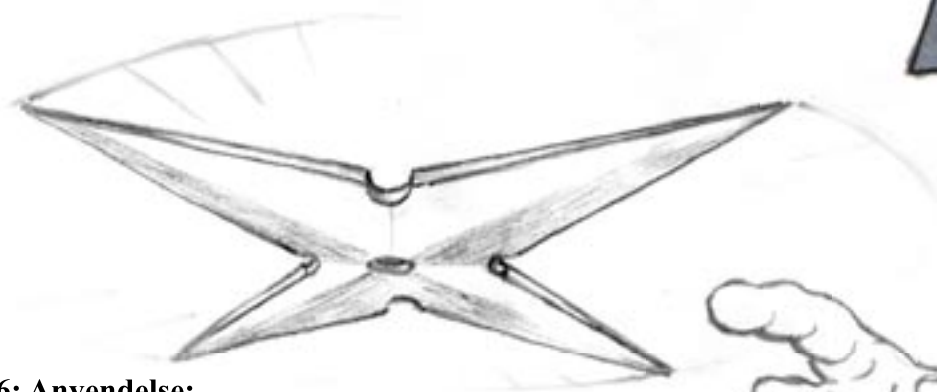
Brug gulvtæppe tape til at klistre de 3 knive sammen. Sørg for at placere de små knive midt på den store kniv, det skulle jo gerne se ud som om der var balance i kniven.



5: Beklæd kniven med gaffa tape:

Sørg for først at ligge et par baner midt på kniven, og så lave kanterne til sidst.

Når du laver kanter, er det en god ide at rive små hakket i gaffatapen, så kommer der ikke så mange grimme folder når der hvor knivsæggen krummer.



6: Anvendelse:

Det er svært at bruge et kaste våben. Problemet er at der ikke er noget tyngde i, så du kan kun ramme noget må klods hold.

Typisk vil du vælge et sværd eller økse i den ene hånd, og så have den anden hånd fri til at trække dine kaste knive.

Kaste våben er bedst imod folk uden skjold. De bliver nød til at kaste sig til side for at undgå dit kaste våben, og så rammer du dem med dit sværd.

Det kræver lidt øvelse, særligt at få hånden ned i posen med knive imens man kæmper. Men det er jo altid sjovt at prøve noget nyt.

